

## شاخص های مالی بانک:

برخی از شاخص های اصلی و عمده عملکرد بانک که عمدتاً مربوط به تجزیه و تحلیل سودآوری و کارایی می باشند، به شرح ذیل ارائه می شود.

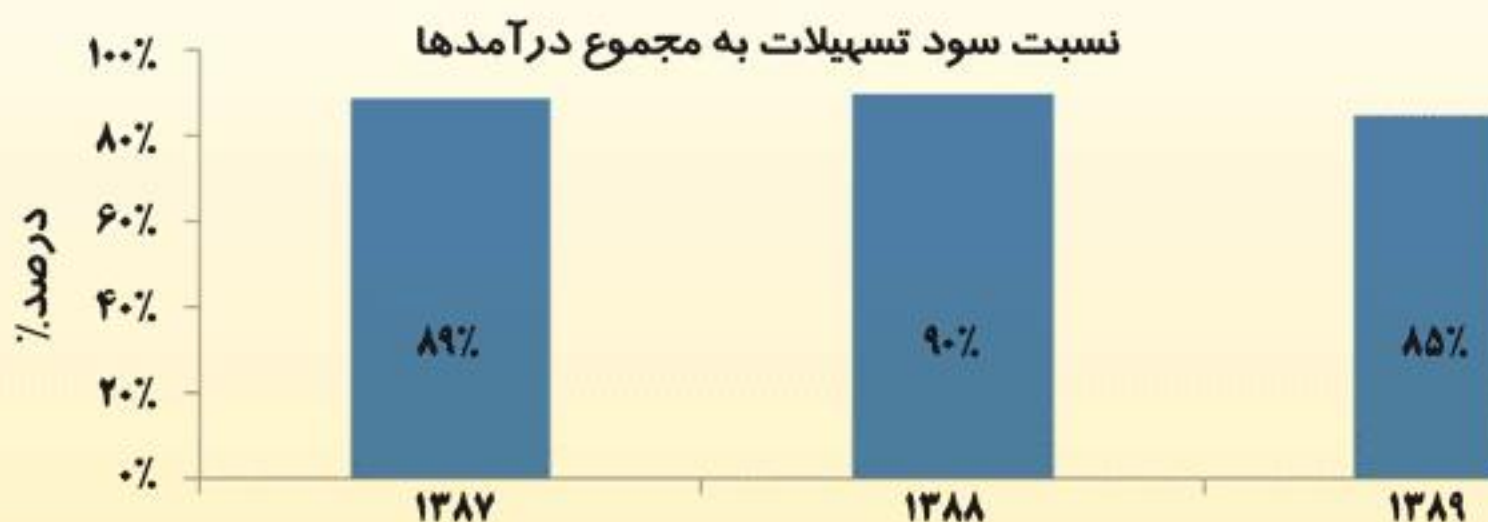
### رشد درآمدها

در سال مالی مورد گزارش مجموع درآمدهای بانک مبلغ ۷,۶۳۲ میلیارد ریال بوده، که نسبت به سال مالی قبل از رشدی به میزان ۳۴ درصد برخوردار گردیده و رقم عمده مبلغ فوق مربوط به سود تسهیلات اعطایی (به مبلغ ۶,۴۸۵ میلیارد ریال) با رشدی معادل ۲۷ درصد می باشد.



## نسبت سود تسهیلات به مجموع درآمدها

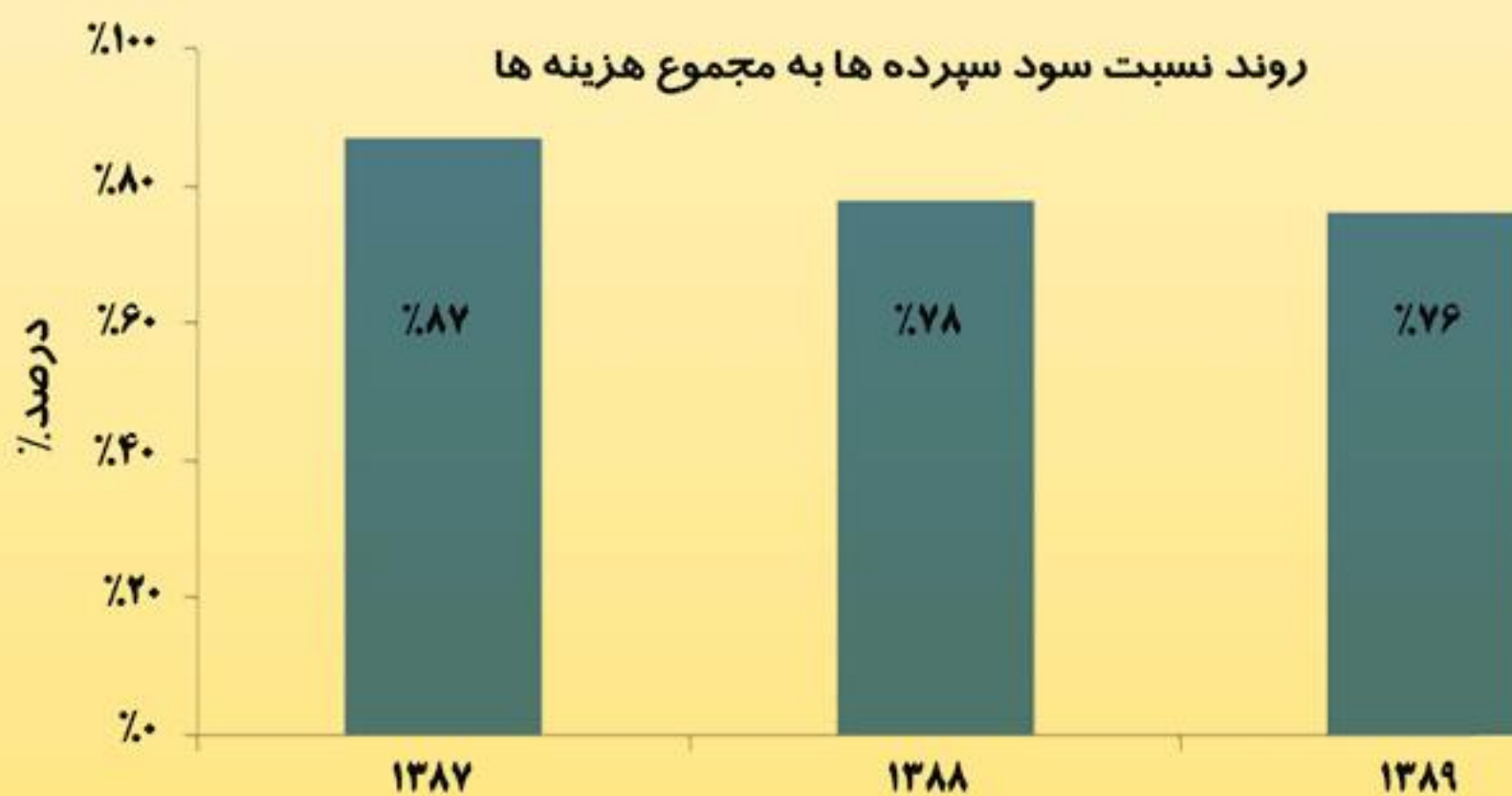
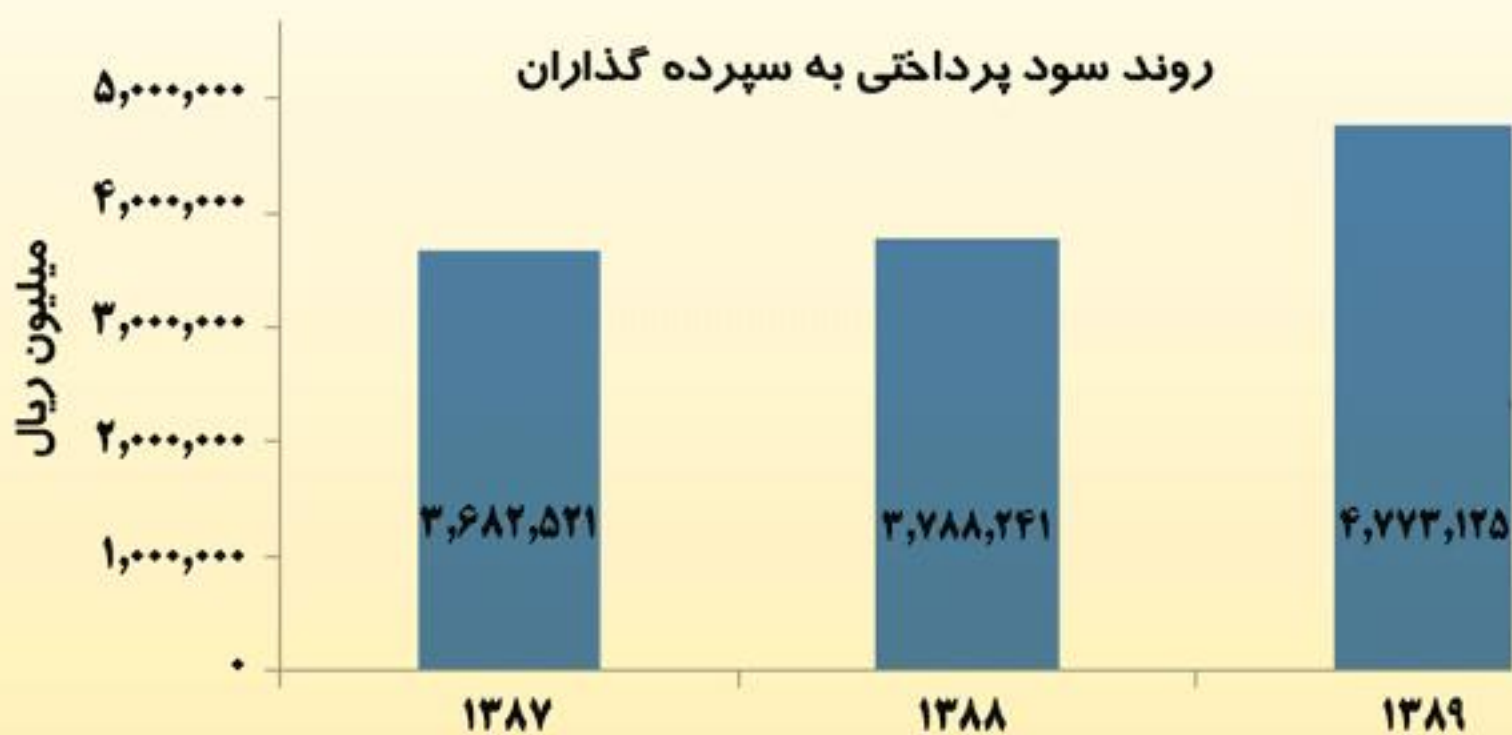
با عنایت به اساسنامه مصوب بانک (که مطابق ضوابط بانک مرکزی و قوانین بانکداری بدون ربا، با اولویت مصرف وجوه سپرده گذاران در امر اعطای تسهیلات می باشد)، بانک سینا مطابق آمار مندرج در نمایه ذیل توانسته با مصرف منابع سرمایه ای در بخش اصلی فعالیت (اعطای تسهیلات) حدود ۸۵ درصد از کل درآمدهای بانک را در سال مالی مورد گزارش، از این محل کسب نماید.



## سود پرداختی به سپرده گذاران:


با عنایت به چگونگی روند جذب منابع (سپرده ها) در سال مالی مورد گزارش (که عمدتاً متأثر از شرایط اقتصادی حاکم بر سایر بازارها و وجود حاشیه امن بانکها جهت کسب سود برای سپرده گذاران می باشد) و نیز با توجه به ترکیب سپرده ها و منابع تأمین مالی بانک به منظور انجام فعالیت و کسب سودآوری و ارزش آفرینی هر چه بیشتر برای سهامداران و سپرده گذاران (به عنوان دو گروه از ذینفعان اقتصادی) و همچنین تسهیم منافع حاصله، به نسبت سهم هر یک از منابع بکار گرفته شده، مجموع سود سپرده گذاران (شامل سود علی الحساب و تفاوت سود قطعی)، با رشدی معادل ۲۶ درصد از مبلغ ۳,۷۸۸ میلیارد ریال در پایان سال ۸۸ به مبلغ ۴,۷۷۳ میلیارد ریال تا پایان سال ۱۳۸۹ رسیده است که ۷۶ درصد از مجموع کل هزینه ها و مخارج عملیاتی بانک را به خود اختصاص داده است.





## نسبت هزینه های اداره عملیات به متوسط دارائی ها


این نسبت که بیانگر قدرت مدیریت در کنترل هزینه های اداره عملیات بانک (همزمان با رشد بانک) است در بانک سینا به شرح اقلام مندرج در نمودار ذیل، نشانگر قدرت بالای کنترل این مخارج بوده که علیرغم رشد فعالیتها و دارائیهای بانک از رشد ناچیزی در مقایسه با رشد دارائیهای بانک برخوردار بوده و مبین افزایش بهره وری و کارایی منابع انسانی و امکانات و تجهیزات در بانک می باشد.





## نسبت هزینه های اداره عملیات به مجموع درآمدها

با ملاحظه میزان رشد مجموع درآمدهای بانک از یک طرف و نسبت هزینه های اداره عملیات (شامل هزینه های کارکنان، اداری و عمومی و استهلاک) به مجموع درآمدها که از یک ثبات نسبی در طی دوره سه ساله ۸۷ الی ۸۹ برخوردار بوده است، می توان اذعان نمود که بانک سینا علیرغم ورود جدی به عرصه بانکی و استفاده از ظرفیتهای بالقوه فعالیت خود (با توجه به اخذ مجوز نهایی فعالیت که از اواخر سال ۸۷ از بانک مرکزی ج.ا.ا اخذ نموده) و بهره برداری همه جانبه از سیستم های نرم افزاری و سخت افزاری جدید و توسعه فعالیت ها و نیز بهسازی محل شعب، توانسته است مدیریت خوبی در کنترل هزینه های اداره عملیات داشته باشد و از امکانات و تجهیزات به نحو کارایی استفاده نماید.



## نسبت هزینه های اداره عملیات به مجموع هزینه ها

این نسبت که سهم هزینه های اداره عملیات بانک را از مجموع هزینه ها نشان می دهد، طی سه ساله اخیر علیرغم رشد عملکرد و توسعه فعالیت های بانک، از ثبات نسبی برخوردار بوده که باز هم بیانگر موفقیت مدیریت در کنترل این هزینه ها می باشد.



## نسبت کفایت سرمایه

این نسبت که طبق مقررات بانک مرکزی ج.ا.ا، به منظور سنجش و ارزیابی سلامت مالی بانک ها در زمینه چگونگی بکارگیری میزان سرمایه مورد نیاز در بانک و مدیریت دارائیهها و تعادل بین بازده و ریسک دارائیهها، در نظر گرفته شده و باید حداقل از ۸ درصد کمتر نباشد و از تقسیم سرمایه پایه (شامل سرمایه اصلی و سرمایه تکمیلی) به دارائیههای موزون شده بر حسب ضرایب ریسک، حاصل می گردد (به عنوان یکی از شاخص های کلیدی در صنعت بانکداری) در بانک سینا به شرح نمودار ذیل حاکی از سلامت مالی عملکرد بانک بوده و نشان می دهد که علیرغم رشد عملیات بانک طی سه ساله اخیر، مدیریت بانک موفق گردیده تا با افزایش سرمایه و تخصیص مناسب منابع بین دارائی های بانک، خط مشی تعادل بین ریسک و بازده دارائیهها را ملاک عملیات بانک قرار دهد. این نسبت در حال حاضر در بانک سینا ۱۲ درصد می باشد که از حداقل مورد انتظار تعیین شده بانک مرکزی بالاتر بوده و سطح اطمینان از کفایت سرمایه در بانک و نحوه استفاده از دارائیهها را (با کنترل ریسک و در جهت ایجاد ارزش و سودآوری)، تبیین می نماید.





## سرانه مانده سپرده ها به ازاء هر شعبه

بانک سینا در سال ۸۹ به منظور امکان دسترسی هر چه بیشتر مشتریان به خدمات بانکی و با استفاده از امکانات مکانیزه و تجهیزات و فناوری پیشرفته بانکی، با ایجاد ۱۲ شعبه (و باجه جدید) در مناطق تجاری و اقتصادی توجیه دار، جهت تکمیل زنجیره شعب و بهینه سازی و تجهیز شعب موجود اقدام نموده و آمار مندرج در نمایه ذیل بیانگر موفقیت بانک سینا در استفاده از شبکه شعب خود در ارائه خدمات به مشتریان و جذب منابع (سپرده ها) و در نتیجه افزایش کارایی امکانات و تجهیزات و منابع انسانی می باشد.





## تعداد شعب

شعب بانک سینا تا پایان سال ۸۹ بالغ بر ۲۶۸ شعبه می باشد که در برنامه میان مدت ۳ ساله بانک پیش بینی شده علاوه بر بهینه سازی و تقویت وضعیت تجهیزات، منابع انسانی و سایر امکانات خدمات رسانی شعب موجود، نسبت به توسعه شعب بانک در مناطق توجیه دار اقتصادی و تجاری (از جمله در سطح تهران) اقدام شود و تا پایان برنامه تعداد کل شعب بانک به ۳۰۰ واحد، افزایش یابد و در کنار آن استفاده هر چه بیشتر از فناوری پیشرفته در صنعت بانکداری جهت سهولت در دسترسی مشتریان به خدمات بانک (به صورت غیرحضوری و در هر زمان)، نیز در برنامه کار بانک قرار گیرد.

جدول تعداد شعب بانک سینا

۱۳۸۷	۱۳۸۸	۱۳۸۹	شرح
۴۳	۴۷	۵۰	شعب استان تهران
۲۰۹	۲۱۳	۲۱۶	شعب سایر استان ها
۱	۲	۲	شعب مناطق آزاد
<b>۲۵۳</b>	<b>۲۶۲</b>	<b>۲۶۸</b>	<b>جمع</b>

بانک سینا در سال مالی مورد گزارش با بهینه سازی و جابجایی و توسعه شبکه شعب، نسبت به جذب سپرده ها اقدام گردیده، بطوریکه سرانه سپرده های هر شعبه بانک از مبلغ ۹۵ میلیارد ریال در سال ۱۳۸۷ به ۱۳۶ میلیارد ریال در پایان سال ۱۳۸۹ افزایش یافته است.





بانک  
BANK



BANK



بانک سینا

شماره پستی: ۱۱۷

SINA - 24







سینا  
SINA



SINA

