



# نرم افزار کد بانک سینا (نسخه iOS)

تهیه کننده: اداره خدمات بانکداری الکترونیک


سحر بخش ایجانی



یکی دیگر از خدمات بانکداری الکترونیک بانک سینا، ارائه خدمات از طریق سرویس پیام کوتاه (S.O.D) می باشد. سرویس پیام کوتاه سامانه ای است که مشتریان گرامی بانک سینا با استفاده از آن می توانند اطلاعات مورد نظر را از طریق SMS بر روی تلفن همراه خود دریافت نمایند. این سامانه تغییرات مانده حساب همراه در طی روز را به صورت online ارسال کرده و علاوه بر برخورداری از مزایایی همچون سرعت و دقت بالا در ارائه اطلاعات، اشغال نبودن خط ارتباطی و پاسخگویی به صورت شبانه روزی، موجب صرفه جویی در وقت و انرژی مشتریان ارجمند نیز می شود. با توجه به اینکه به خاطر سپردن کلیه کدها جهت اجرای عملیات های مختلف توسط مشتریان بسیار مشکل می باشد، واحد بانکداری الکترونیک بانک سینا تصمیم به آماده سازی نرم افزار " **کد بانک سینا** " جهت بهره برداری آسان از سرویس مزبور گرفت. نرم افزار در حال حاضر قابل بهره بردای بوده و

قابلیت های آن به شرح ذیل می باشد:

- دریافت اطلاعات شعب
- دریافت موجودی سپرده در لحظه
- دریافت موجودی سپرده در تاریخ مشخص
- دریافت موجودی سپرده به صورت متوالی
- دریافت گردش روز سپرده
- دریافت گردش سپرده در تاریخ مشخص
- دریافت چند گردش آخرسپرده
- دریافت صورت وضعیت چک
- لیست تسهیلات مشتری



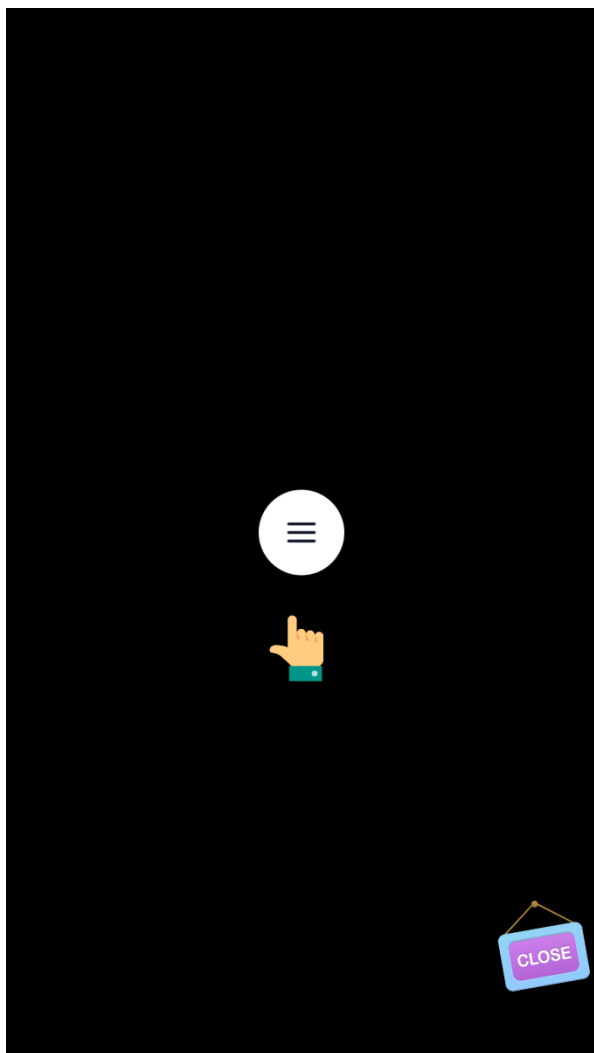
- دریافت مشخصات تسهیلات دریافتی مشتری
- لیست کارت های مشتری
- مسدود کردن یک کارت خاص

برای دانلود **Application کد بانک سینا (نسخه iOS)**، به آدرس وب سایت  
بانک <http://www.sinabank.ir/> مراجعه فرمایید.

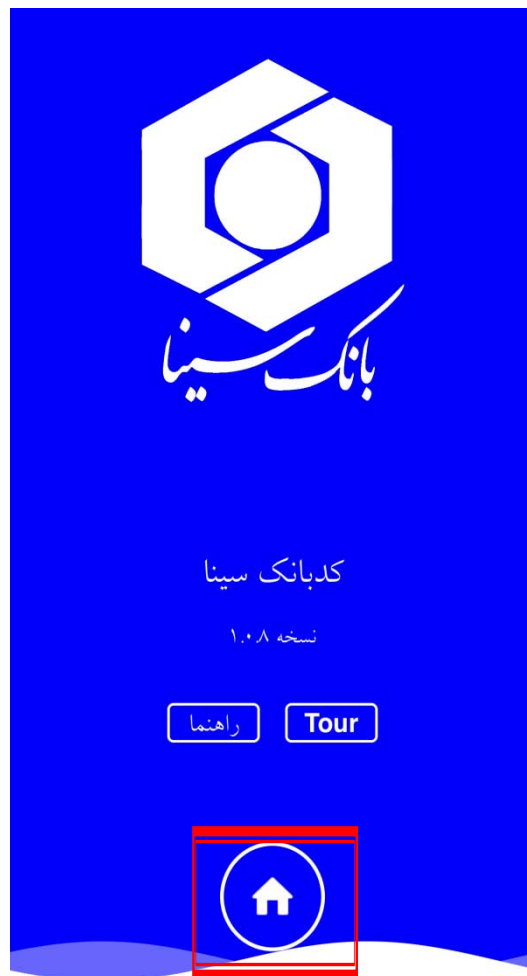
نرم افزار **کد بانک** نیاز به ورود با نام کاربری و رمز عبور ندارد.

جهت فعالسازی سرویس می بایست به یکی از شعب بانک سینا مراجعه فرمایید.

با انتخاب علامت ذیل وارد منوی اصلی مربوط به انجام عملیات می شویم



پس از باز شدن نرم افزار، صفحه ذیل نمایش داده می شود. بر روی دکمه Home وصل صفحه tap نمایید.  
عملکرد این نرم افزار بدون نیاز به نام کاربری و رمز عبور می باشد.



با لمس بر روی آیکون نرم افزار، همراه بانک سینا باز خواهد شد.



صفحه اصلی نرم افزار دارای ۶ منو می باشد.  
با انتخاب هر منو وارد صفحه مربوط به انجام عملیات می شود.

قابلیت های نرم افزار در این بخش شرح داده شده است.

**کد بانک سینا**

در نرم افزار کد بانک بدون نیاز به اینترنت و با تولید یک سری از رشته های دستوری و ارسال آن از طریق پیامک به بانک، عملیات ذیل انجام می پذیرد:

- دریافت موجودی سپرده
  - \* در لحظه
  - \* در تاریخ مشخص
  - \* به صورت متوالی
- دریافت گردش سپرده
  - \* در روز
  - \* در تاریخ مشخص
  - \* چند گردش آخر
- مدیریت کارت
  - \* لیست کارت ها
  - \* مسدودی کارت
- مدیریت تسهیلات
  - \* لیست تسهیلات
  - \* مشخصات تسهیلات
- عملیات مربوط به چک
- اطلاعات شعب بانک


در این بخش آموزش استفاده از نرم افزار به صورت تور مجازی ارائه می گردد.

سه ثانیه نکه دارید

1

CLOSE

در صورتیکه بر روی هر منو به صورت چندثانیه ممتد انگشت خود را نگه دارید، نام آن منو در بالای صفحه نمایش داده می شود.



موجودی سپرده در لحظه

قسمت سوم شماره سپرده خود را وارد کنید

شماره مشتری

شماره سپرده را وارد کنید

شماره سپرده

بر روی ارسال پیام Tap کنید

ارسال پیام

CLOSE

دریافت موجودی سپرده

موجودی سپرده در لحظه

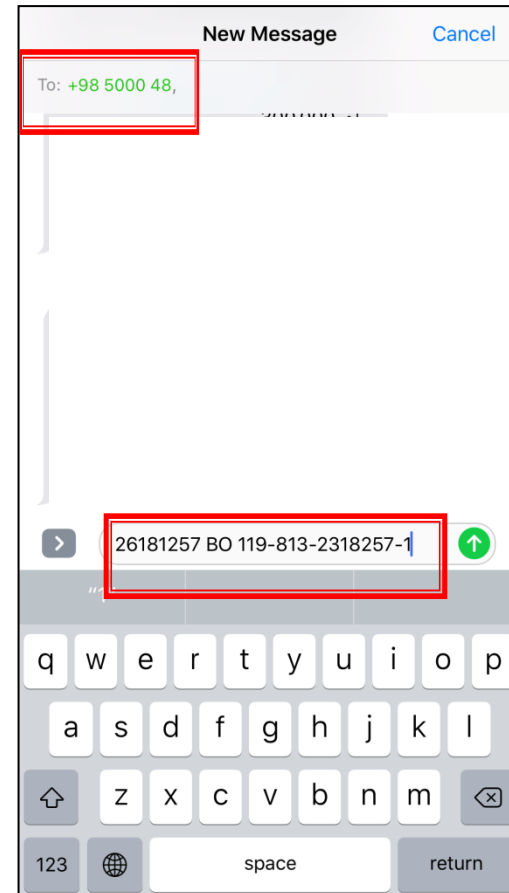
موجودی سپرده در تاریخ مشخص

موجودی سپرده به صورت متوالی

- موجودی سپرده در لحظه
- موجودی سپرده در تاریخ مشخص
- موجودی سپرده به صورت متوالی



پس از ورود اطلاعات در این بخش، بر روی ارسال پیام tap می کنیم.  
دستور مورد نظر تولید شده و در بخش SMS ها به صورت اتوماتیک به سرشماره بانک کپی می گردد.  
نتیجه آن نیز در app نمایش داده می شود.  
جهت خروج از این بخش بر روی علامت پایین صفحه tap نمایید.





چک

• دریافت صورت وضعیت چک

### دریافت صورت وضعیت چک


شماره مشتری

شماره چک

شماره سپرده



ارسال پیام





## صورتحساب

### دریافت گردش حساب به صورت:

- روزانه
- در تاریخ مشخص
- چند گردش آخر سپرده

### دریافت گردش سپرده



### دریافت گردش روز سپرده



شماره مشتری

شماره سپرده

ارسال پیام

## تسهيلات

- دریافت لیست تسهیلات
- دریافت مشخصات تسهیلات



## دریافت اطلاعات شعب

شماره مشتری


عبارت جستجو



ارسال پیام

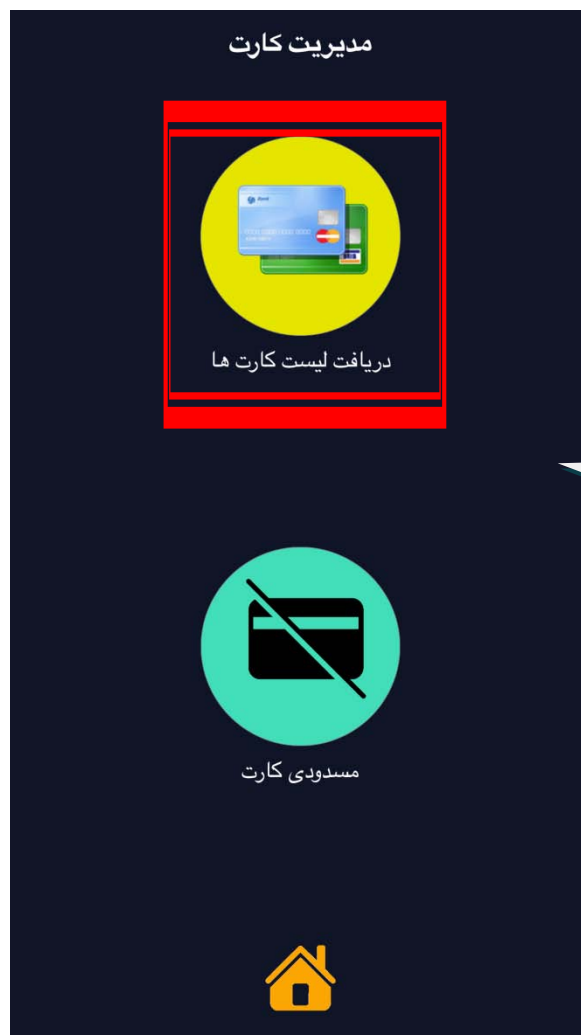

## اطلاعات شعب

- جهت دریافت اطلاعات شعب از طریق این بخش می توانید اقدام فرمایید.



کارت ها

- دریافت لیست کارت ها
- مسدودی کارت



## نکات کلی:

- بستر این نرم افزار پیامک می باشد. نیازی به اتصال گوشی به اینترنت نخواهد بود.
- ورود به نرم افزار نیازی به نام کاربری و رمز عبور نخواهد داشت.
- سرویس می بایست توسط شعب بانک سینا برای مشتریان فعال گردد.
- در هر مرحله پس از تکمیل اطلاعات و tap بر روی ارسال پیام، کد به صورت اتوماتیک به بخش sms با سرشماره بانک کپی شده و با انتخاب کاربر SMS ارسال خواهد شد.
- با نگه داشتن چند ثانیه ای بر روی هر منو، نام منو در بالای صفحه نمایش داده می شود.
- جهت ورود به منوها بر روی آن ها tap نمایید.
- جهت بازگشت به منوی قبل از علامت پایین صفحه استفاده نمایید.
- نرم افزار دارای تور مجازی آموزش و معرفی ویژگی ها در صفحه ابتدایی می باشد.